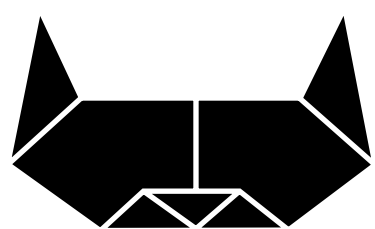



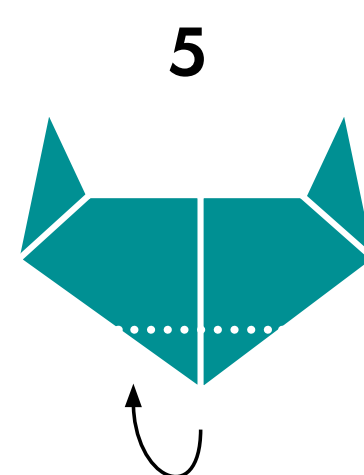
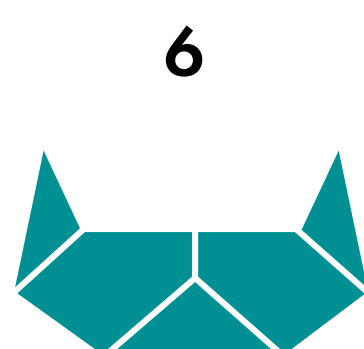
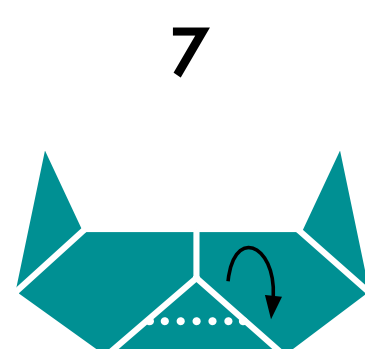
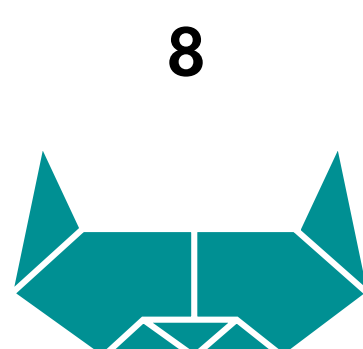
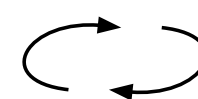
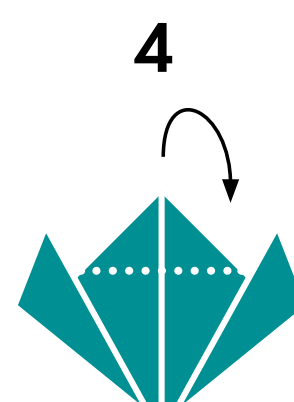
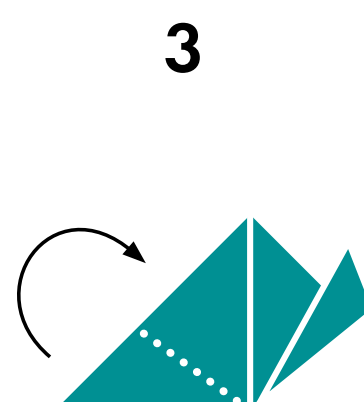
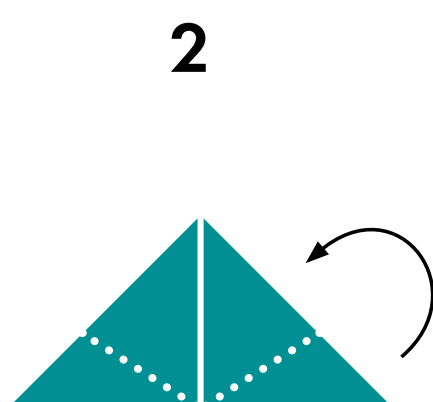
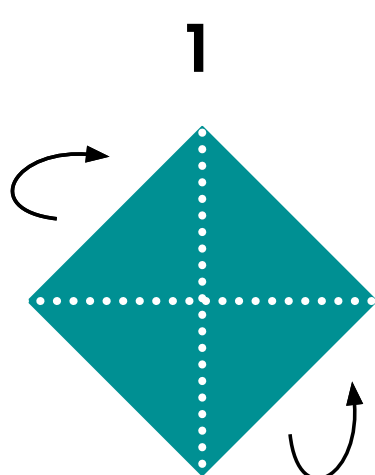
# МАСТЕРСТВО ТАКУМИ



До того как стать мастерами такуми, кандидаты оцениваются несколькими способами, и один из них — японское искусство складывания бумаги, оригами. Задача кандидата — сложить фигуру недоминантной рукой за 30 секунд. Попробуйте и вы.

————— Сложено

..... Сложить по линии



Специально отобранные и обученные мастера такуми работают на швейных машинах и с удивительной точностью в движениях добиваются невероятно ровных стежков — на огромном заводе в Киушу их всего 12 человек. Отобранные кандидаты проходят многоступенчатое обучение: они начинают с короткого прямого шва и впоследствии учатся шить быстро по длинной кривой линии. Преодолев этот этап, они тренируются на настоящей приборной панели, выполняя шов несколько сотен раз. Для достижения высокого уровня, открывающего допуск к настоящей работе, требуется целых 3 месяца. В обязательную тренировку мастерства для таких сотрудников входит умение складывать оригами недоминантной рукой.